

AFECCION		
Superficies afectadas		
Lden	Superficie (km2)	
>55 dB(A)	0.52	
>65 dB(A)	0.14	
>75 dB(A)	0.00	
Población expuesta		
Lden	Viviendas (centenas)	Población (centenas)
>55 dB(A)	14.4	20.0
>65 dB(A)	6.8	9.4
>75 dB(A)	0.0	0.0
Hospitales y colegios expuestos		
Lden	Nº hospitales	Nº colegios
>55 dB(A)	2	4
>65 dB(A)	2	2
>75 dB(A)	0	0

Lenda cartografía

- UME LU-862
- Punto kilométrico
- Estradas
- Ferrocarril
- Hidrografía
- Bordes
- Curvas de Nivel
- Límite administrativo

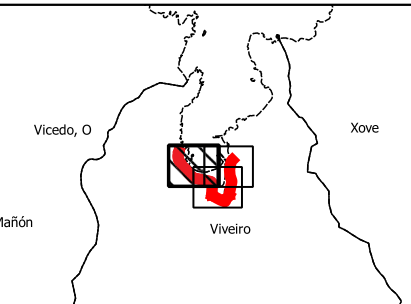
Lenda edificacións

- Edificio Residencial
- Edificio Sanitario-Docente-Cultural
- Edificio Industrial ou Terciario
- Outro edificio

Niveis sonoros dB(A)

- Zona de afección
- Isófona de 55, 65 e 75 dB(A)

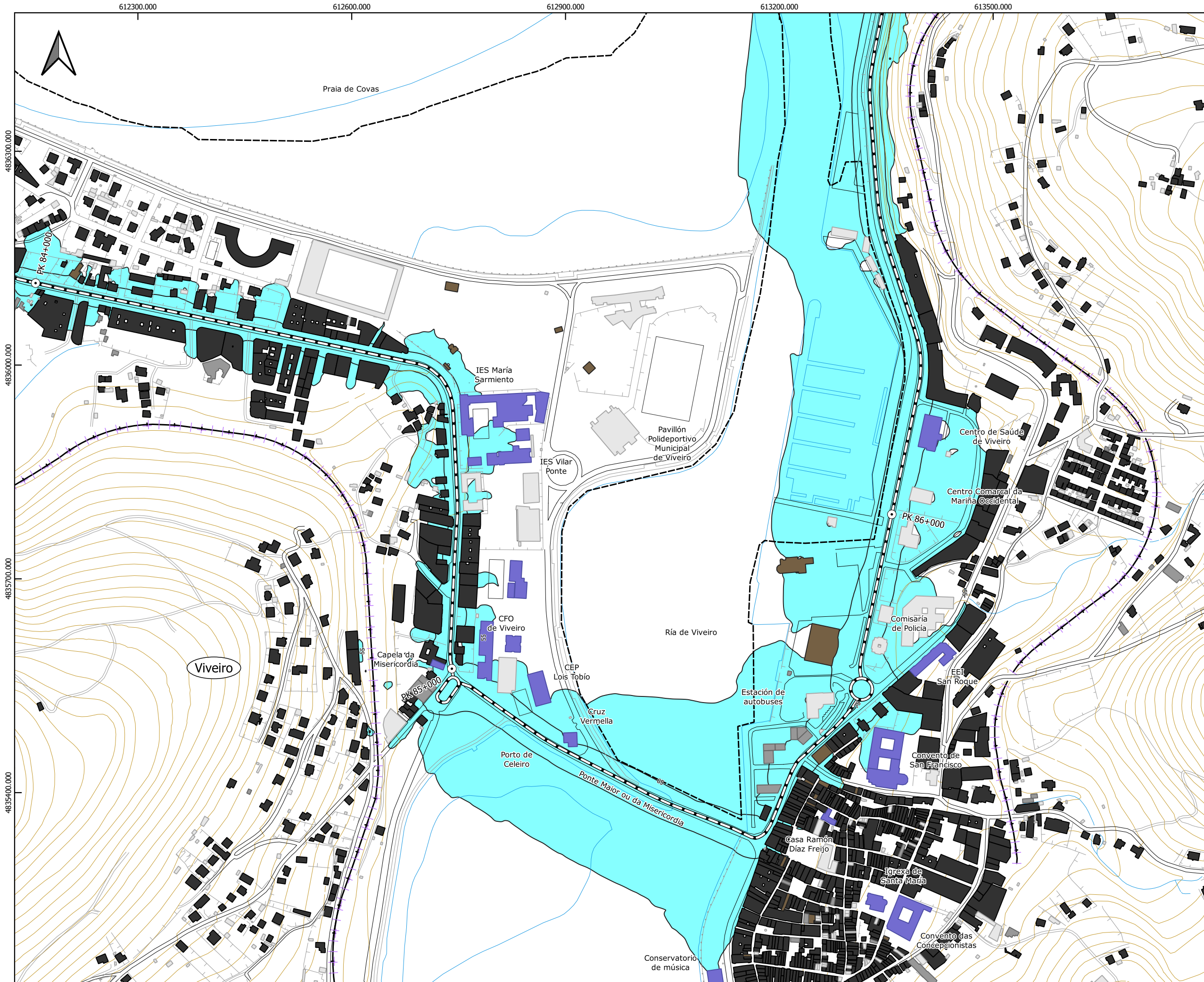
Plano guía



Plano de situación







AFECCION		
Superficies afectadas		
Lden	Superficie (km2)	
>55 dB(A)	0.52	
>65 dB(A)	0.14	
>75 dB(A)	0.00	
Población expuesta		
Lden	Viviendas (centenas)	Población (centenas)
>55 dB(A)	14.4	20.0
>65 dB(A)	6.8	9.4
>75 dB(A)	0.0	0.0
Hospitales y colegios expuestos		
Lden	Nº hospitales	Nº colegios
>55 dB(A)	2	4
>65 dB(A)	2	2
>75 dB(A)	0	0

Lenda cartografía

- UME LU-862
- Punto kilométrico
- Estradas
- Ferrocarril
- Hidrografía
- Bordes
- Curvas de Nivel
- Límite administrativo

Lenda edificacións

- Edificio Residencial
- Edificio Sanitario-Docente-Cultural
- Edificio Industrial ou Terciario
- Outro edificio

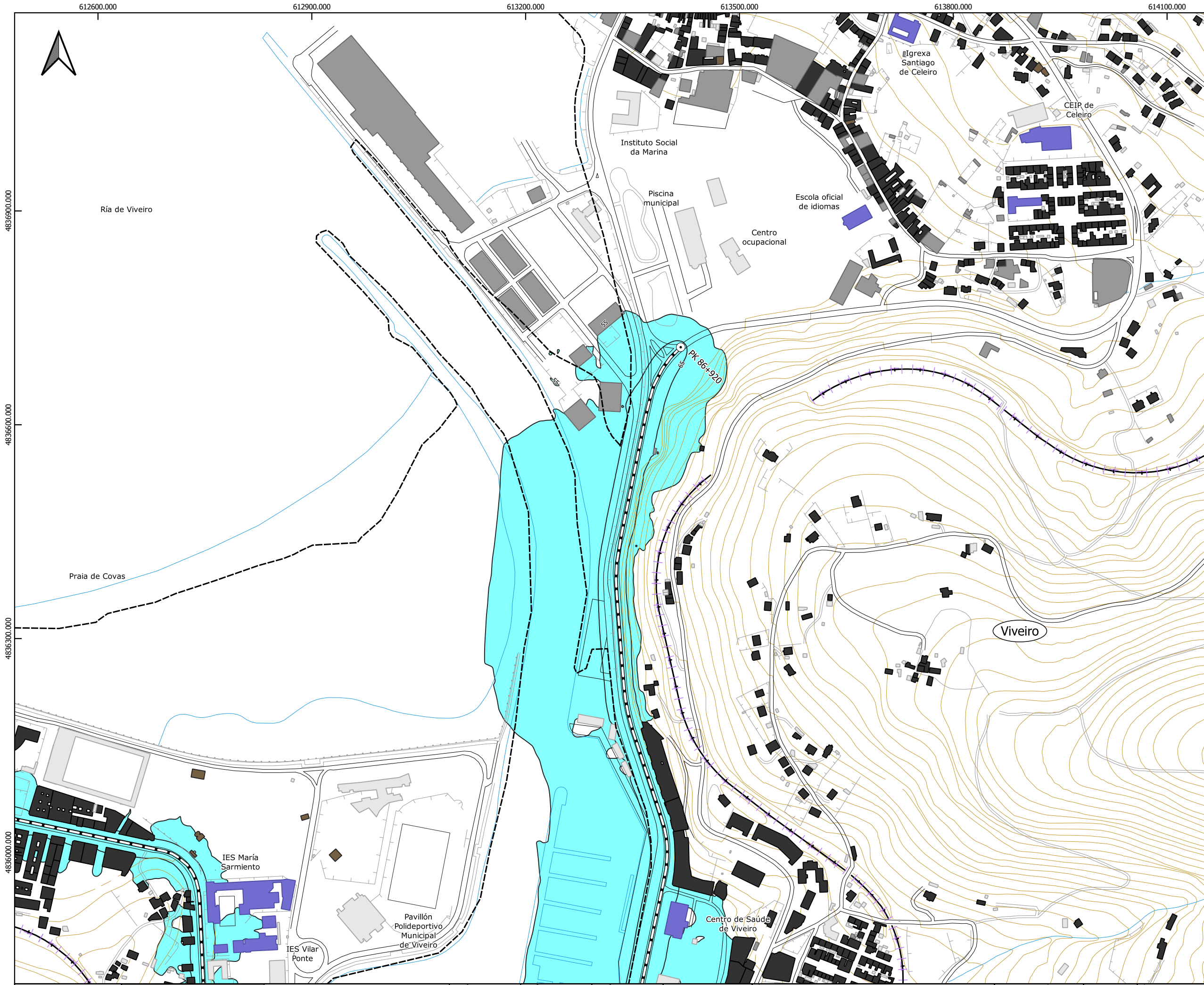
Niveis sonoros dB(A)

- Zona de afección
- Isófona de 55, 65 e 75 dB(A)

Plano guía

Plano de situación





AFECCION		
Superficies afectadas		
Lden	Superficie (km2)	
>55 dB(A)	0.52	
>65 dB(A)	0.14	
>75 dB(A)	0.00	
Población expuesta		
Lden	Viviendas (centenas)	Población (centenas)
>55 dB(A)	14.4	20.0
>65 dB(A)	6.8	9.4
>75 dB(A)	0.0	0.0
Hospitales y colegios expuestos		
Lden	Nº hospitales	Nº colegios
>55 dB(A)	2	4
>65 dB(A)	2	2
>75 dB(A)	0	0

Lenda cartografía

- UME LU-862
- Punto kilométrico
- Estradas
- Ferrocarril
- Hidrografía
- Bordes
- Curvas de Nivel
- Límite administrativo

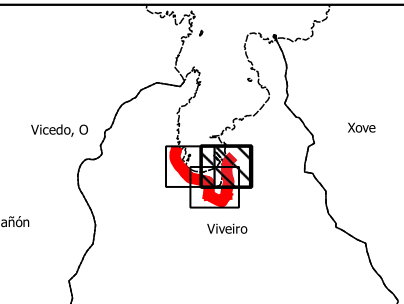
Lenda edificacións

- Edificio Residencial
- Edificio Sanitario-Docente-Cultural
- Edificio Industrial ou Terciario
- Outro edificio

Niveis sonoros dB(A)

- Zona de afección
- Isófona de 55, 65 e 75 dB(A)

Plano guía



Plano de situación

